

Bodenabläufe

SP SERIES

| Code | Referenz | Farbe | Durchfluss (m³/h) | Pool-typ | Gewindeverbindung | Einschubverbindung |
|-----------|---------------------------|-------|-------------------|----------|-------------------|--------------------|
| WG1048AVE | 1.5" Hayward® Hauptablauf | Weiß | 5 | Folie | 1,5" | – |
| WG1051AVE | 1.5" Hayward® Hauptablauf | Weiß | 5 | Beton | 1,5" | – |
| WG1049AVE | 2" Hayward® Hauptablauf | Weiß | 7,5 | Folie | 2" | – |
| WG1054AVE | 2" Hayward® Hauptablauf | Weiß | 7,5 | Beton | 2" | – |



C SERIES

| Code | Referenz | Farbe | Durchfluss (m³/h) | Pool-typ | Gewindeverbindung | Einschubverbindung |
|-------------|--------------------------------|------------|-------------------|----------|-------------------|--------------------|
| 3255PAK2 | 50 mm Cofies Hauptablauf (x 2) | Weiß | 5 | Folie | – | 50 mm |
| 3254PAK2 | 50 mm Cofies Hauptablauf (x 2) | Weiß | 5 | Beton | – | 50 mm |
| 3253PAK2 | 2" Cofies Hauptablauf (x 2) | Weiß | 13 | Folie | 2" | – |
| 3253DRGPAK2 | 2" Cofies Hauptablauf (x 2) | Dunkelgrau | 13 | Folie | 2" | – |
| 3253LGPAK2 | 2" Cofies Hauptablauf (x 2) | Grau | 13 | Folie | 2" | – |
| 3253SAPAK2 | 2" Cofies Hauptablauf (x 2) | Sandfarben | 13 | Folie | 2" | – |
| 3255PAK2 | 2" Cofies Hauptablauf (x 2) | Weiß | 13 | Beton | 2" | – |



S.91 - Farbige Teile

K SERIES


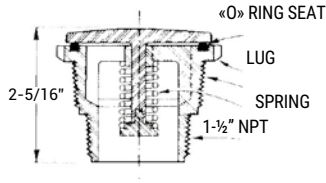

| Code | Referenz | Farbe | Durchfluss (m³/h) | Pool-typ | Gewindeverbindung | Einschubverbindung |
|--------------|---|-------|-------------------|----------|-------------------|--------------------|
| 06020100000 | SRP Hauptablauf 2" | Weiß | 13 | Beton | 2" | – |
| 06020200000 | SRPL Hauptablauf 2" | Weiß | 13 | Folie | 2" | – |
| 06020300000 | SRPLI Hauptablauf 2" m. Metalleinsätzen | Weiß | 13 | Folie | 2" | – |
| 060203000001 | ATT Antiwirbelabdeckung für K-Serie | Weiß | – | – | – | – |
| 06263010000 | BAH Einlassarmatur Wand | Weiß | 13 | Beton | 2.5" | 63 mm |
| 06263030000 | BAL Einlassarmatur Wand | Weiß | 13 | Folie | 2.5" | 63 mm |



Zubehör für Bodenabläufe

JAHRE GARANTIE

3
STANDARD



WG1032HFE

| Hydrostatisches Ventil und Ablassventil für Bodenabläufe Hayward® WG | Ref. |
|--|--------|
| Ventil | SP1056 |
| Ablassventil | SP1055 |

| Ansaugfläche - Beton | Dim A | Dim B | Ref. |
|----------------------|-------|-------|-----------|
| 271 cm ² | 225 | 268 | WG1031HFE |
| 436 cm ² | 315 | 340 | WG1032HFE |

Einlaufdüsen

JAHRE GARANTIE

3
STANDARD

SP SERIES

| Code | Referenz | Farbe | Kugel Ø mm | Durchfluss (m ³ /h) | Pool-typ | Gewindeverbindung | Einschubverbindung |
|--------------|---|-------|-------------------|--------------------------------|------------|-------------------|--------------------|
| SP1411ELL19D | Mehrwegeauslass 60 - 80 µm (1 Dichtung) | Weiß | 19 | 4 | Folie | ext 2"/int 1,5" | - |
| SP1411E19D | Mehrwegeauslass > 80 µm (2 Dichtung) | Weiß | 19 | 4 | Paneel | ext 2"/int 1,5" | - |
| SP1411ELL19E | Mehrwegeauslass 60 - 80 µm (1 Dichtung) | Weiß | 25 | 7 | Folie | ext 2"/int 1,5" | - |
| SP1411E19E | Mehrwegeauslass > 80 µm (2 Dichtung) | Weiß | 25 | 7 | Paneel | ext 2"/int 1,5" | - |
| SP1022E19D | Mehrwegeauslass | Weiß | 19 | 4 | Beton | ext 2"/int 1,5" | - |
| SP1022E19E | Mehrwegeauslass | Weiß | 25 | 7 | Beton | ext 2"/int 1,5" | - |
| SP1023E19D | Mehrwegeauslass | Weiß | 19 | 4 | Glassfaser | ext 2"/int 1,5" | - |
| SP1023E19E | Mehrwegeauslass | Weiß | 25 | 7 | Glassfaser | ext 2"/int 1,5" | - |
| SP1419A | Mehrwegeauslass | Weiß | split eyeball | 7 | - | ext 1,5" MIP | - |
| SP1419CE | Mehrwegeauslass | Weiß | 12 | 3 | - | ext 1,5" MIP | - |
| SP1419DE | Mehrwegeauslass | Weiß | 19 | 4,5 | - | ext 1,5" MIP | - |
| SP1419EE | Mehrwegeauslass | Weiß | 25 | 7 | - | ext 1,5" MIP | - |
| SP1420E | Mehrwegeauslass | Weiß | 25 + flexible end | 7 | - | ext 1,5" MIP | - |



SP1411ELL19D
SP1411E19D
SP1411ELL19E
SP1411E19E

SP1022E19D
SP1022E19E

SP1023E19D
SP1023E19E

SP1419A

SP1419CE

SP1419DE

SP1419DE

SP1420E

S.91 - Farbige Teile